

INSTITUTO DATAMA(X)

Pesquisa registrada no TRE/PI – Tribunal Regional Eleitoral, sob o número de registro: PI-08242/2022, e no TSE – Tribunal Superior Eleitoral, sob o número de registro: BR-08701/2022, podendo ser divulgada a partir do dia 03/07/2022, conforme resolução do TSE.

INSTITUTO DATAMA(X)

Instituto de Opinião Pública

1- LOCAL E PERÍODO

A pesquisa foi realizada pelo **Instituto DATAMA(X)** no dia 16 de Junho de 2022, no Município de Campo Maior, no Estado do Piauí.

2- AMOSTRA

A amostra de 350 entrevistas foi distribuída nas Zonas Urbana, nos Bairros: Centro, Água Azul, Parque Estrela, Conjunto Agenor Melo, Conjunto IPAZE, Conjunto José Francisco Bona, Conjunto Lucídio Portela, Conjunto Santo Antônio, Matadouro Parque Zurique, Renascer, Pousada do Sol, Bairro de Fátima, Califórnia, Cariri, Cidade Nova, Conjunto José de Almeida, Estação, Flores, Fripisa, Nossa Senhora de Lourdes, Santa Cruz, Santa Rita, São João, São Luís e Paulo VI, nas localidades: Corredores, Alto do Meio, Água Fria e São Joaquim, pôr cotas de sexo, idade, grau de instrução e renda em relação ao eleitorado do município, com margem de erro de 5,21% e nível de confiança de 95%, registrada no TRE/PI – Tribunal Regional Eleitoral do Piauí, sob o número de registro: **PI-08242/2022**, e no TSE - Tribunal Superior Eleitoral, sob o número de registro: **BR-08701/2022** podendo ser divulgada a partir do dia 03/07/2022, conforme resolução do TSE.

A seleção das unidades investigadas foi feita segundo procedimentos aleatórios e as entrevistas realizadas em domicílios residenciais, cujas quantidades foram distribuídas proporcionalmente ao eleitorado do município.

3- APURAÇÃO DOS DADOS

Os dados foram tabulados em programa de microcomputador. E contém os resultados das questões formuladas com os devidos cruzamentos.

4- SISTEMA DE CONTROLE E VERIFICAÇÃO DA COLETA

A conferência e fiscalização da coleta dos dados são feitas com base na grade de campo em todo material coletado.

PESQUISA REALIZADA EM CAMPO MAIOR - PI
GERAL

RESULTADO PARA O TOTAL DA AMOSTRA

REGISTRADA NO TRE / PI: PI-08242/2022, E NO TSE: BR-08701/2022

ESPONTÂNEA

Na sua opinião, quais os "Maiores Problemas" aqui em Campo Maior - PI? Cite 03. (ESPONTÂNEA)

RESPOSTAS	%
Serviços de Saúde (Falta de Atendimento e Medicamentos)	16,96
Falta de Saneamento Básico (Galerias / Rede de Esgotos)	11,36
Desemprego	10,91
Falta de Calçamento / Asfalto	10,47
Falta de Limpeza Pública / Coleta Lixo	9,88
Falta de Segurança Pública (Violência, Assalto e Roubos)	8,55
Serviços de Educação (Falta de Professores e Material Escolar)	6,49
Carência de Reforma e Construção de Estradas	6,49
Infraestrutura	2,06
Nenhum	2,06
Carência no Abastecimento / Tratamento D'água	1,77
Mato nas Ruas	1,47
Má Administração	1,47
Falta de Transporte Público	1,47
Falta de Iluminação Pública	1,33
Carência de Habitação / Moradia	0,88
Falta de Energia	0,74
Carestia / Inflação	0,74
NS / NO	0,74
Carência de Hospital / Posto Saúde	0,74
Salários Atrasados	0,44
Falta Incentivos p/ Esporte e Lazer	0,44
Tudo	0,29
Trânsito	0,29
Carência de Escola / Creche	0,29
Carência de Praças / Parques e Jardins	0,29
Turismo	0,15
Alagamentos	0,15
Salários Baixos	0,15
Carência de Quadra / Ginásio Poliesportivo	0,15
Fome / Miséria	0,15
Animais nas Ruas	0,15
Falta de Sinalização de Trânsito	0,15
Corrupção	0,15
Moradores de Rua	0,15

**PESQUISA REALIZADA EM CAMPO MAIOR - PI
 GERAL**

RESULTADO PARA O TOTAL DA AMOSTRA

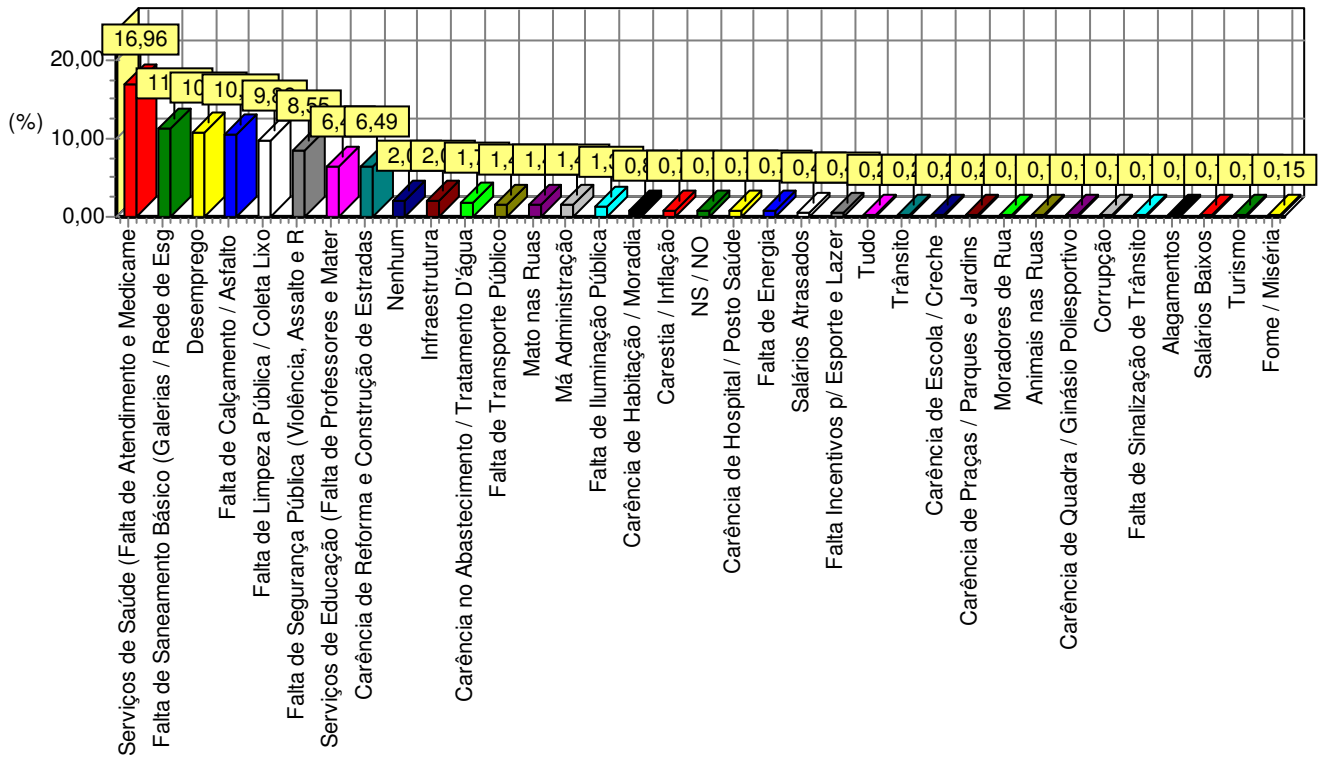
REGISTRADA NO TRE / PI: PI-08242/2022, E NO TSE: BR-08701/2022

ESPONTÂNEA

Total

100,00

Fonte: Instituto DataMa(x).



PESQUISA REALIZADA EM CAMPO MAIOR - PI
GERAL

RESULTADO PARA O TOTAL DA AMOSTRA

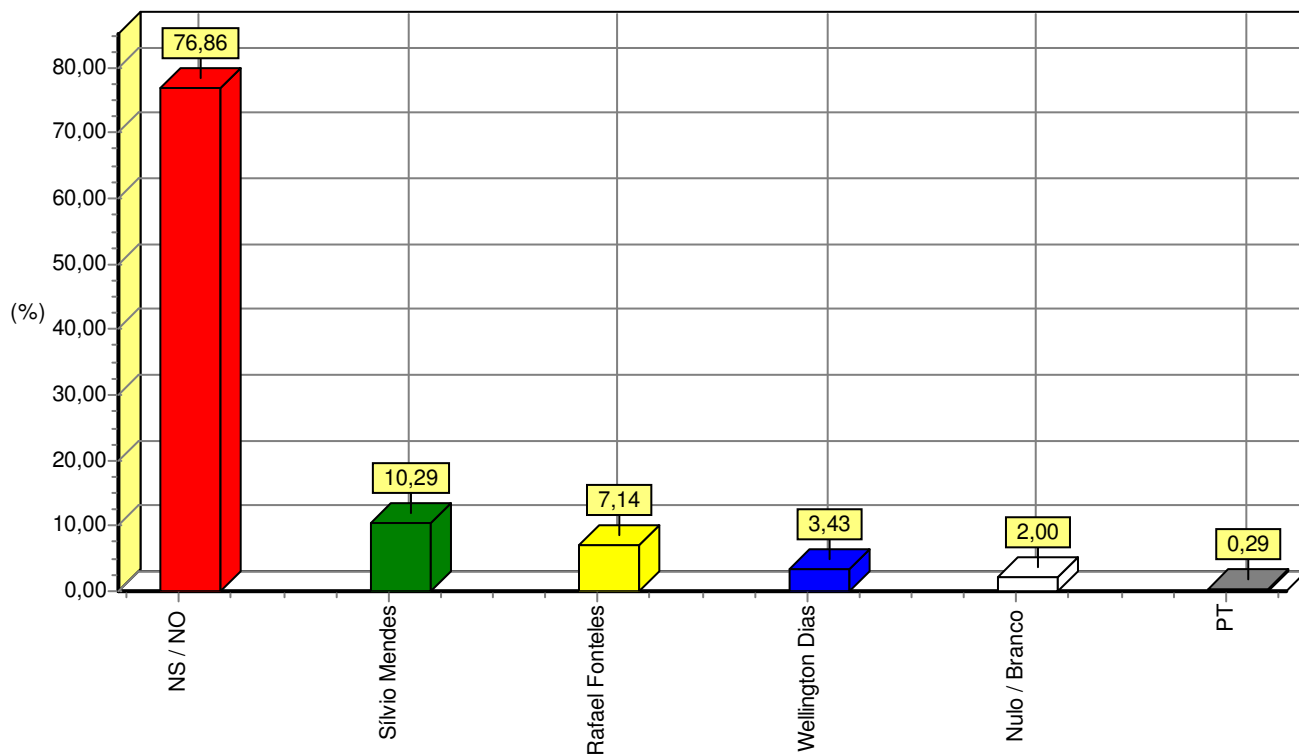
REGISTRADA NO TRE / PI: PI-08242/2022, E NO TSE: BR-08701/2022

ESPONTÂNEA

Se as eleições fossem hoje, em quem o(a) Sr(a) votaria para "Governador do Piauí"? (ESPONTÂNEA)

RESPOSTAS	%
NS / NO	76,86
Sílvio Mendes	10,29
Rafael Fonteles	7,14
Wellington Dias	3,43
Nulo / Branco	2,00
PT	0,29
Total	100,00

Fonte: Instituto DataMa(x).



PESQUISA REALIZADA EM CAMPO MAIOR - PI
GERAL

RESULTADO PARA O TOTAL DA AMOSTRA

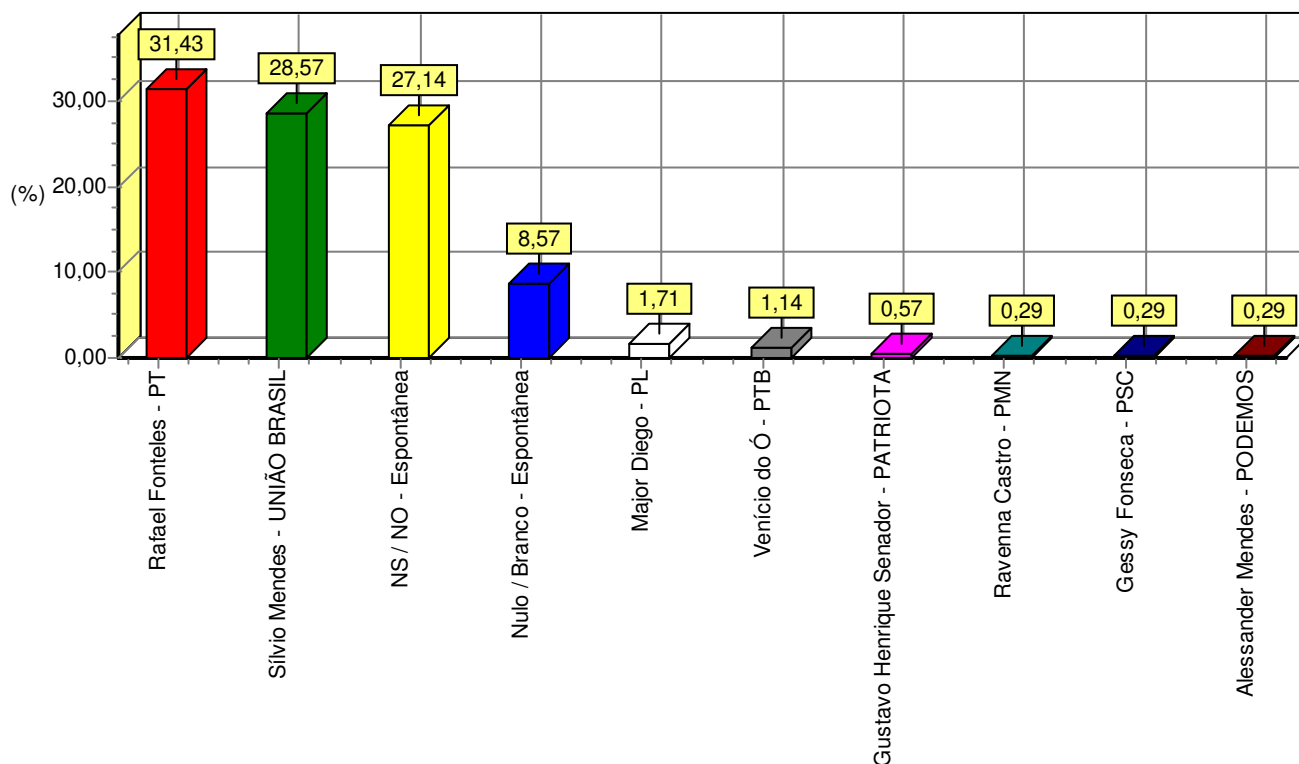
REGISTRADA NO TRE / PI: PI-08242/2022, E NO TSE: BR-08701/2022

ESTIMULADA

Se as eleições fossem hoje, e os candidatos fossem estes, em quem o(a) Sr(a) votaria para "Governador do Piauí"? (ESTIMULADA)

RESPOSTAS	%
Rafael Fonteles - PT	31,43
Sívio Mendes - UNIÃO BRASIL	28,57
NS / NO - Espontânea	27,14
Nulo / Branco - Espontânea	8,57
Major Diego - PL	1,71
Venício do Ó - PTB	1,14
Gustavo Henrique Senador - PATRIOTA	0,57
Alessander Mendes - PODEMOS	0,29
Ravenna Castro - PMN	0,29
Gessy Fonseca - PSC	0,29
Total	100,00

Fonte: Instituto DataMa(x).



**PESQUISA REALIZADA EM CAMPO MAIOR - PI
 GERAL**

RESULTADO PARA O TOTAL DA AMOSTRA

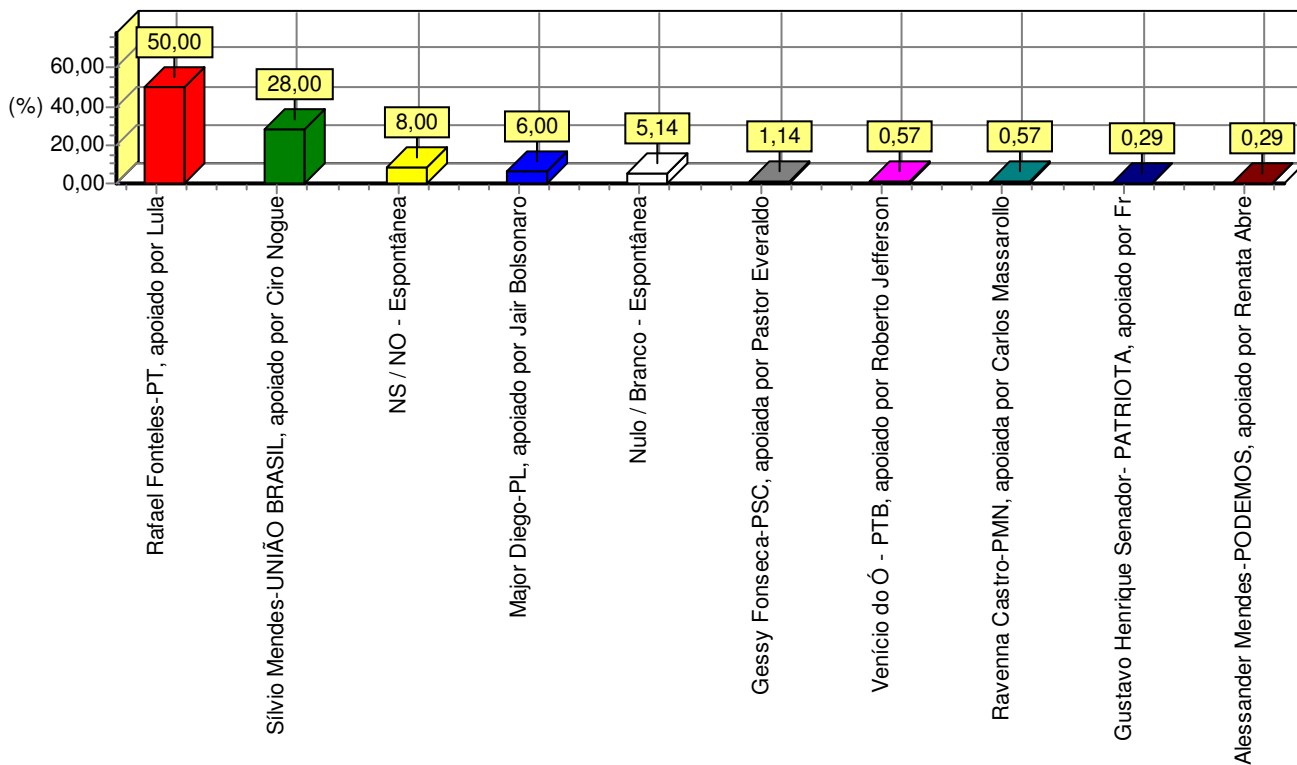
REGISTRADA NO TRE / PI: PI-08242/2022, E NO TSE: BR-08701/2022

ESTIMULADA

Se as eleições fossem hoje, e os cenários fossem estes, em quem o(a) Sr(a) votaria para "Governador do Piauí"? (ESTIMULADA)

RESPOSTAS	%
Rafael Fonteles-PT, apoiado por Lula	50,00
Sílvio Mendes-UNIÃO BRASIL, apoiado por Ciro Nogueira	28,00
NS / NO - Espontânea	8,00
Major Diego-PL, apoiado por Jair Bolsonaro	6,00
Nulo / Branco - Espontânea	5,14
Gessy Fonseca-PSC, apoiada por Pastor Everaldo	1,14
Ravenna Castro-PMN, apoiada por Carlos Massarollo	0,57
Venício do Ó - PTB, apoiado por Roberto Jefferson	0,57
Alessander Mendes-PODEMOS, apoiado por Renata Abreu	0,29
Gustavo Henrique Senador- PATRIOTA, apoiado por Fred Costa	0,29
Total	100,00

Fonte: Instituto DataMa(x).



PESQUISA REALIZADA EM CAMPO MAIOR - PI
GERAL

RESULTADO PARA O TOTAL DA AMOSTRA

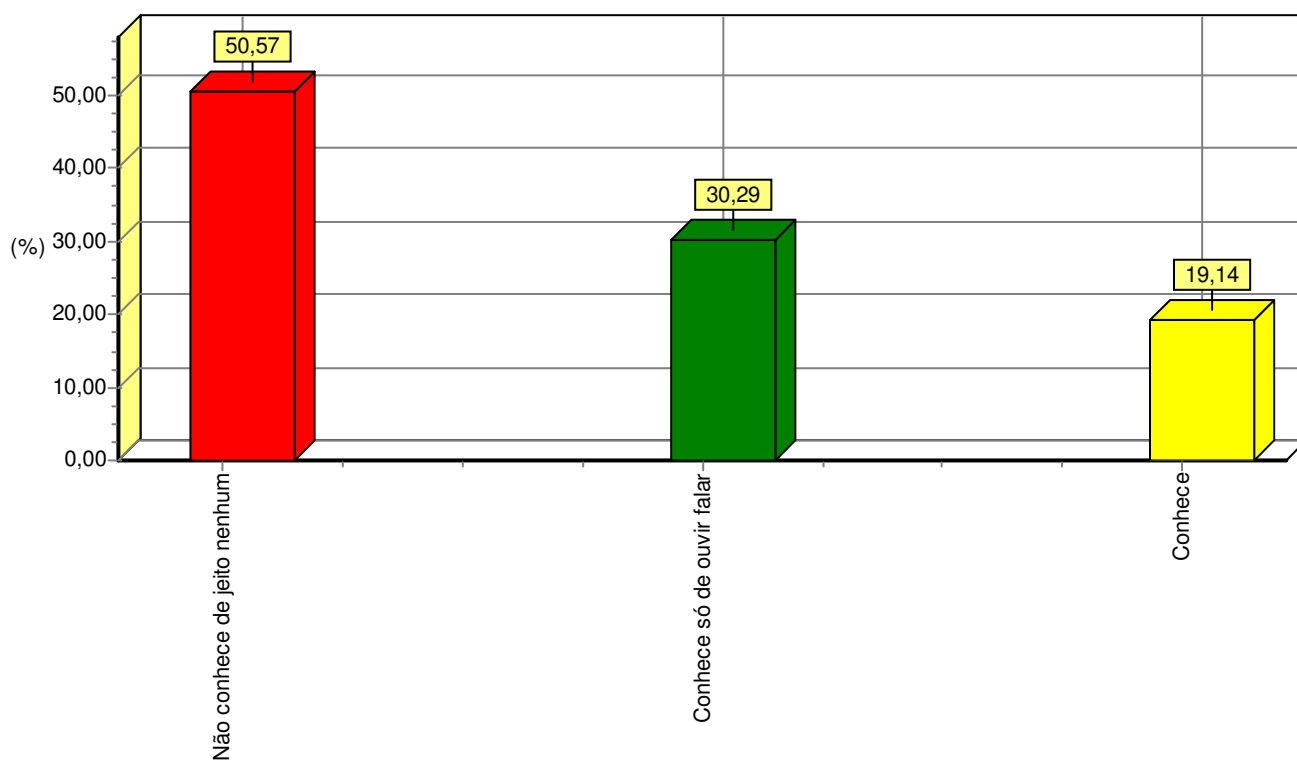
REGISTRADA NO TRE / PI: PI-08242/2022, E NO TSE: BR-08701/2022

ESTIMULADA

Sobre o Candidato a Governador Rafael Fonteles - PT, o(a) Sr(a) diria que: (ESTIMULADA)

RESPOSTAS	%
Não conhece de jeito nenhum	50,57
Conhece só de ouvir falar	30,29
Conhece	19,14
Total	100,00

Fonte: Instituto DataMa(x).



PESQUISA REALIZADA EM CAMPO MAIOR - PI
GERAL

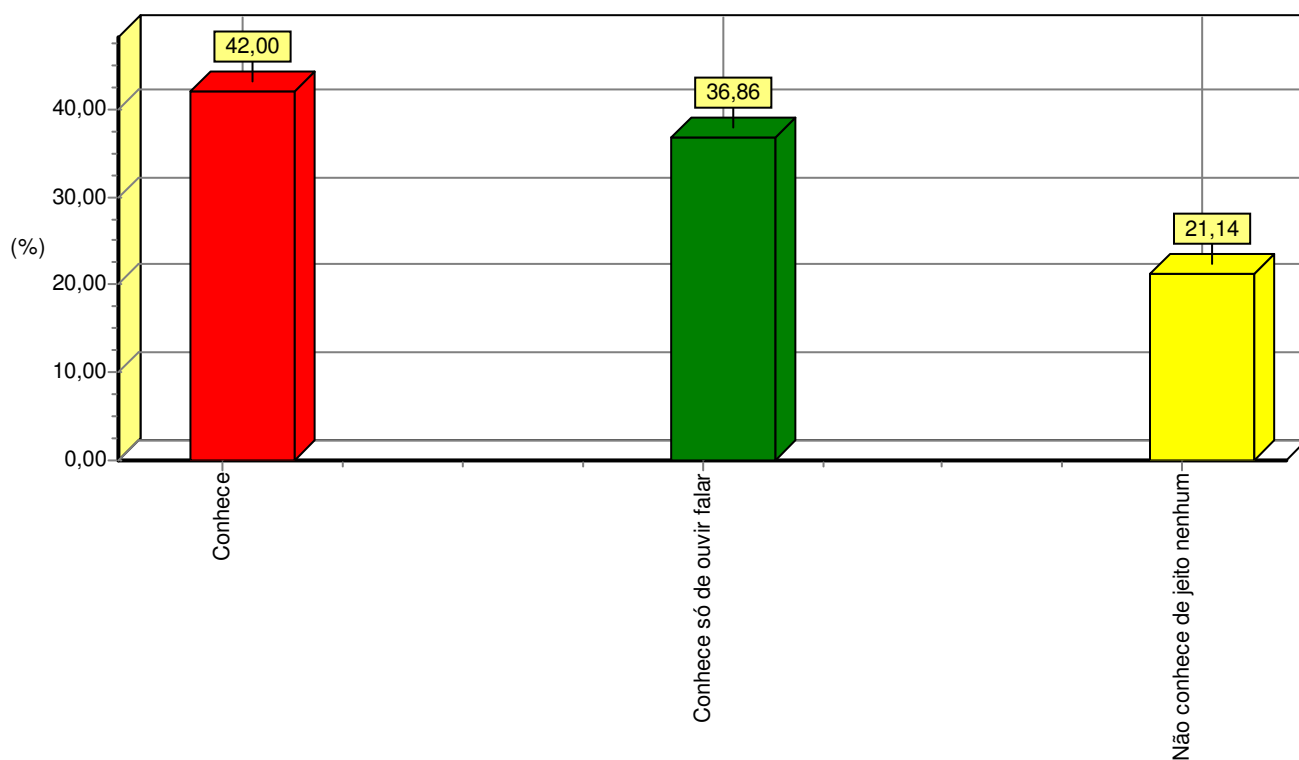
RESULTADO PARA O TOTAL DA AMOSTRA
REGISTRADA NO TRE / PI: PI-08242/2022, E NO TSE: BR-08701/2022

ESTIMULADA

Sobre o Candidato a Governador Sílvio Mendes - UNIÃO BRASIL, o(a) Sr(a) diria que: (ESTIMULADA)

RESPOSTAS	%
Conhece	42,00
Conhece só de ouvir falar	36,86
Não conhece de jeito nenhum	21,14
Total	100,00

Fonte: Instituto DataMa(x).



PESQUISA REALIZADA EM CAMPO MAIOR - PI
GERAL

RESULTADO PARA O TOTAL DA AMOSTRA

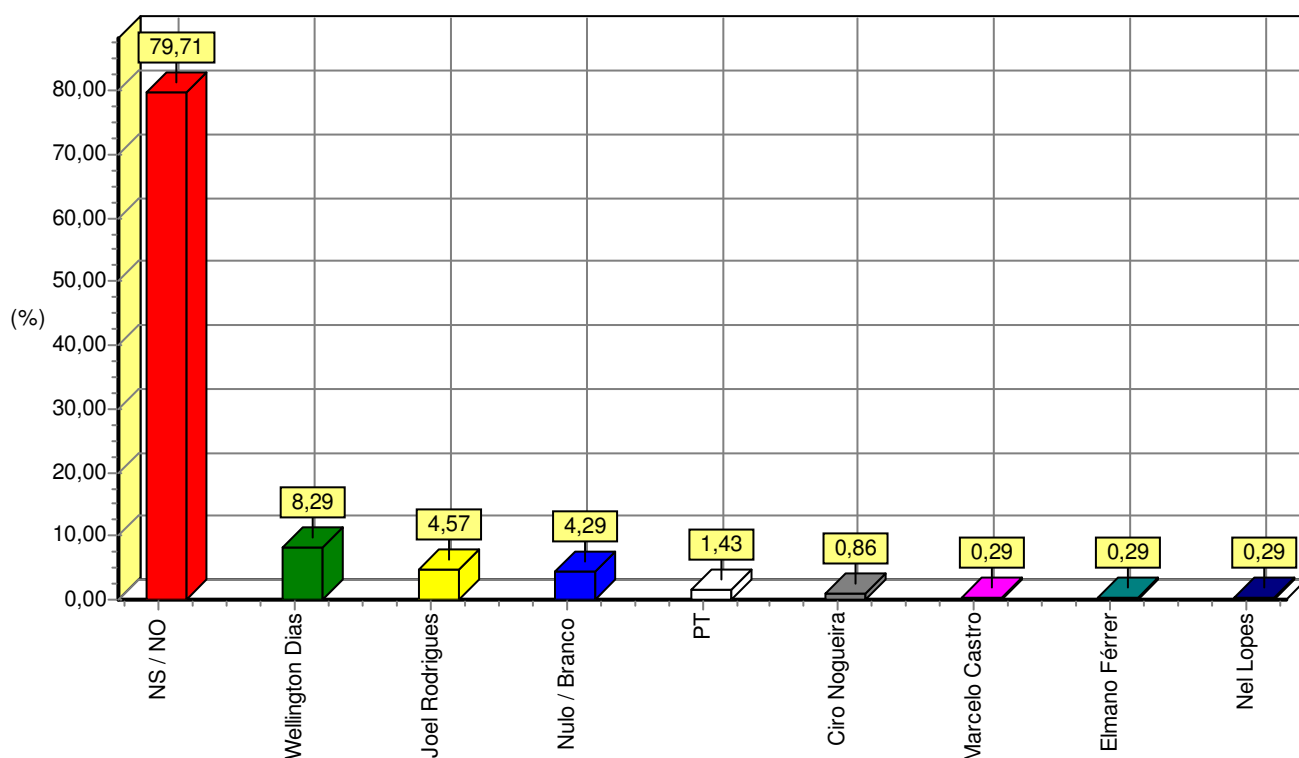
REGISTRADA NO TRE / PI: PI-08242/2022, E NO TSE: BR-08701/2022

ESPONTÂNEA

Se as eleições fossem hoje, em quem o(a) Sr(a) votaria para "Senador da República"?
(ESPONTÂNEA)

RESPOSTAS	%
NS / NO	79,71
Wellington Dias	8,29
Joel Rodrigues	4,57
Nulo / Branco	4,29
PT	1,43
Ciro Nogueira	0,86
Marcelo Castro	0,29
Elmano Férrer	0,29
Nel Lopes	0,29
Total	100,00

Fonte: Instituto DataMa(x).



PESQUISA REALIZADA EM CAMPO MAIOR - PI
GERAL

RESULTADO PARA O TOTAL DA AMOSTRA

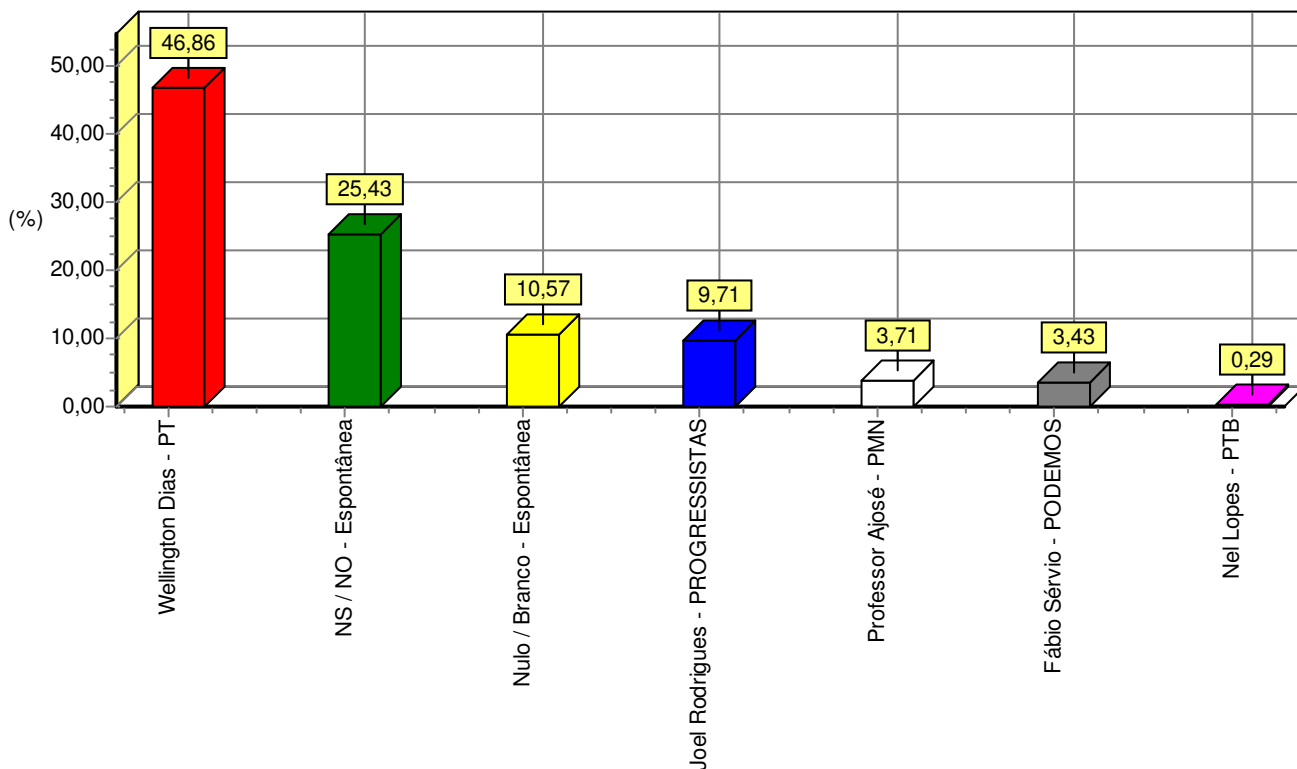
REGISTRADA NO TRE / PI: PI-08242/2022, E NO TSE: BR-08701/2022

ESTIMULADA

Se as eleições fossem hoje, e os candidatos fossem estes, em quem o(a) Sr(a) votaria para "Senador da República"? (ESTIMULADA)

RESPOSTAS	%
Wellington Dias - PT	46,86
NS / NO - Espontânea	25,43
Nulo / Branco - Espontânea	10,57
Joel Rodrigues - PROGRESSISTAS	9,71
Professor Ajosé - PMN	3,71
Fábio Sérgio - PODEMOS	3,43
Nel Lopes - PTB	0,29
Total	100,00

Fonte: Instituto DataMa(x).



PESQUISA REALIZADA EM CAMPO MAIOR - PI
GERAL

RESULTADO PARA O TOTAL DA AMOSTRA

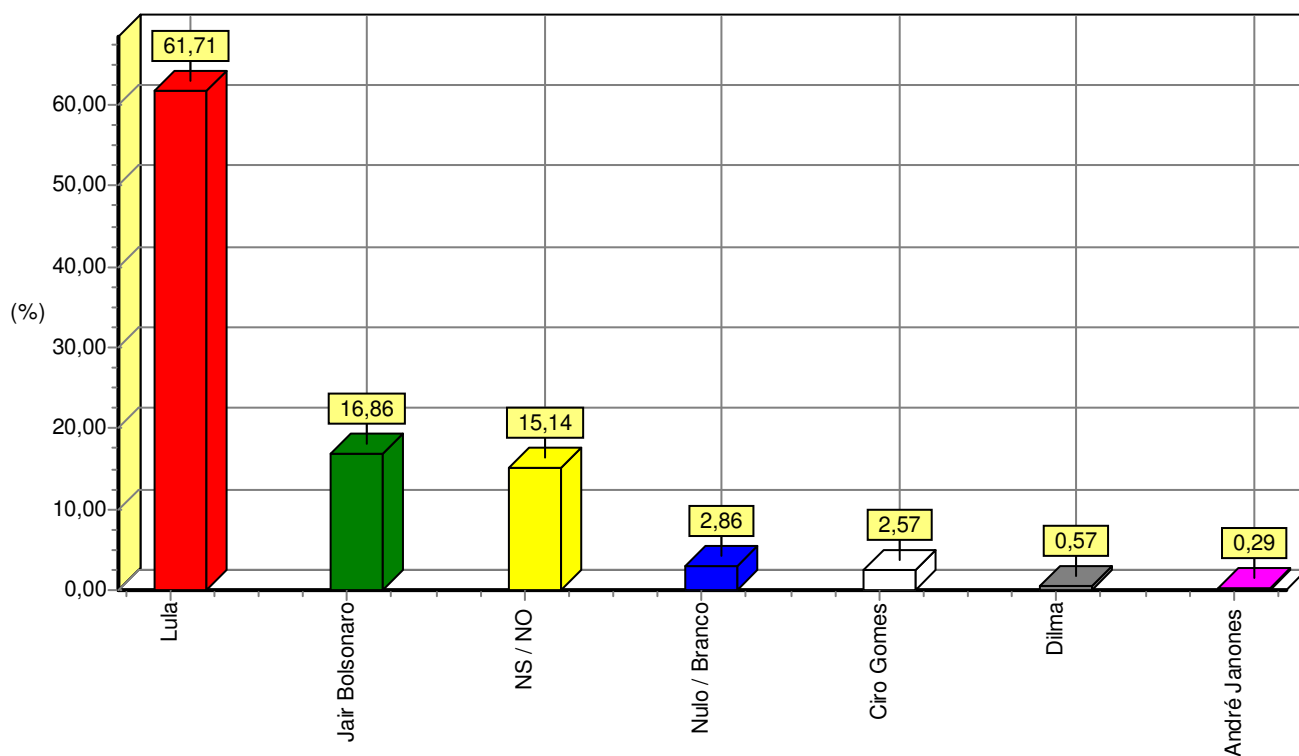
REGISTRADA NO TRE / PI: PI-08242/2022, E NO TSE: BR-08701/2022

ESPONTÂNEA

Se as eleições fossem hoje, em quem o(a) Sr(a) votaria para "Presidente da República"?
(ESPONTÂNEA)

RESPOSTAS	%
Lula	61,71
Jair Bolsonaro	16,86
NS / NO	15,14
Nulo / Branco	2,86
Ciro Gomes	2,57
Dilma	0,57
André Janones	0,29
Total	100,00

Fonte: Instituto DataMa(x).



PESQUISA REALIZADA EM CAMPO MAIOR - PI
GERAL

RESULTADO PARA O TOTAL DA AMOSTRA

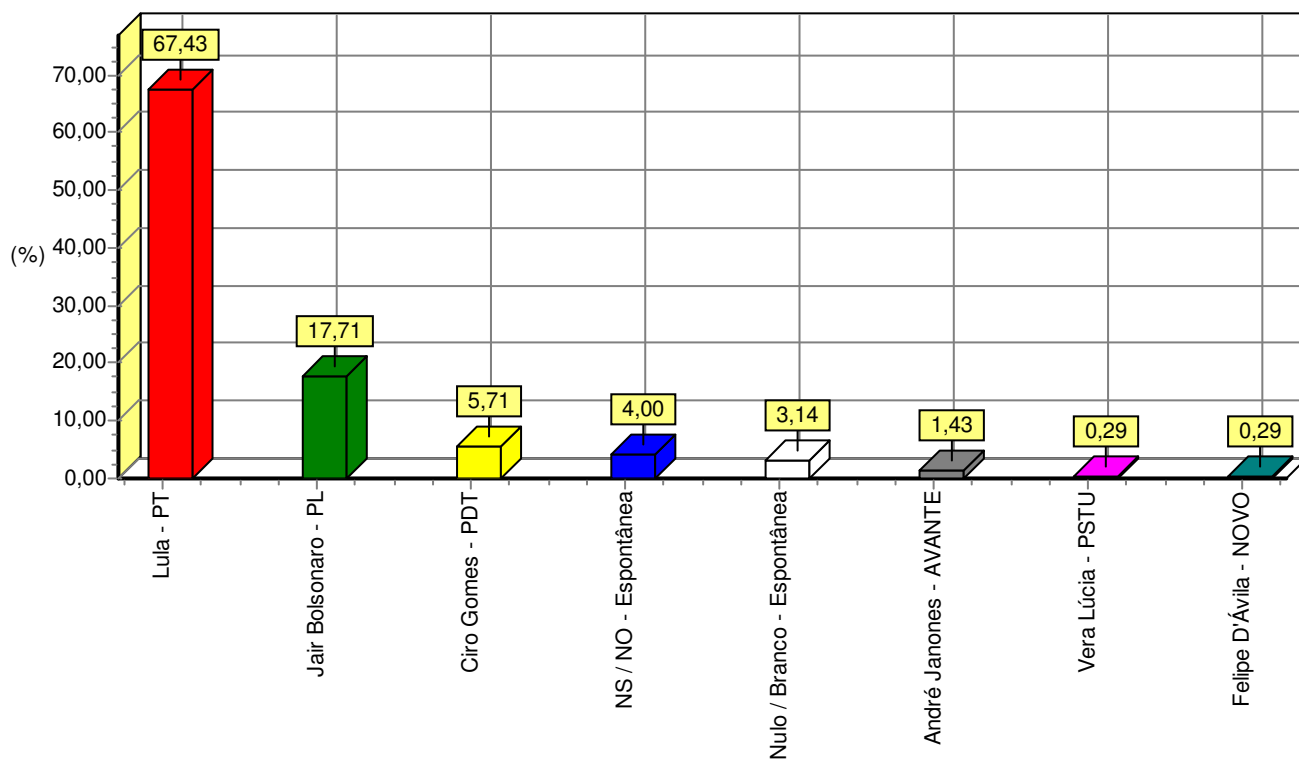
REGISTRADA NO TRE / PI: PI-08242/2022, E NO TSE: BR-08701/2022

ESTIMULADA

Se as eleições fossem hoje, e os candidatos fossem estes, em quem o(a) Sr(a) votaria para "Presidente da República"? (ESTIMULADA)

RESPOSTAS	%
Lula - PT	67,43
Jair Bolsonaro - PL	17,71
Ciro Gomes - PDT	5,71
NS / NO - Espontânea	4,00
Nulo / Branco - Espontânea	3,14
André Janones - AVANTE	1,43
Vera Lúcia - PSTU	0,29
Felipe D'Ávila - NOVO	0,29
Total	100,00

Fonte: Instituto DataMa(x).



PESQUISA REALIZADA EM CAMPO MAIOR - PI
GERAL

RESULTADO PARA O TOTAL DA AMOSTRA
REGISTRADA NO TRE / PI: PI-08242/2022, E NO TSE: BR-08701/2022

ESPONTÂNEA

Se as eleições fossem hoje, em quem o(a) Sr(a) votaria para "Deputado Federal"? (ESPONTÂNEA)

RESPOSTAS	%
NS / NO	82,86
Antônio Félix	5,14
Fábio Abreu	3,71
Nulo / Branco	1,14
Rejane Dias	0,86
Paulo Martins	0,86
Wesley Paes	0,86
Jadyel da Jupi	0,86
Elmano Férrer	0,86
Marcos Aurélio	0,57
Zé Wagner	0,29
Merlong Solano	0,29
Castro Neto	0,29
Ana Fidélis	0,29
Severo Eulálio	0,29
Florentino Neto	0,29
Wilson Martins	0,29
João Félix	0,29

PESQUISA REALIZADA EM CAMPO MAIOR - PI
GERAL

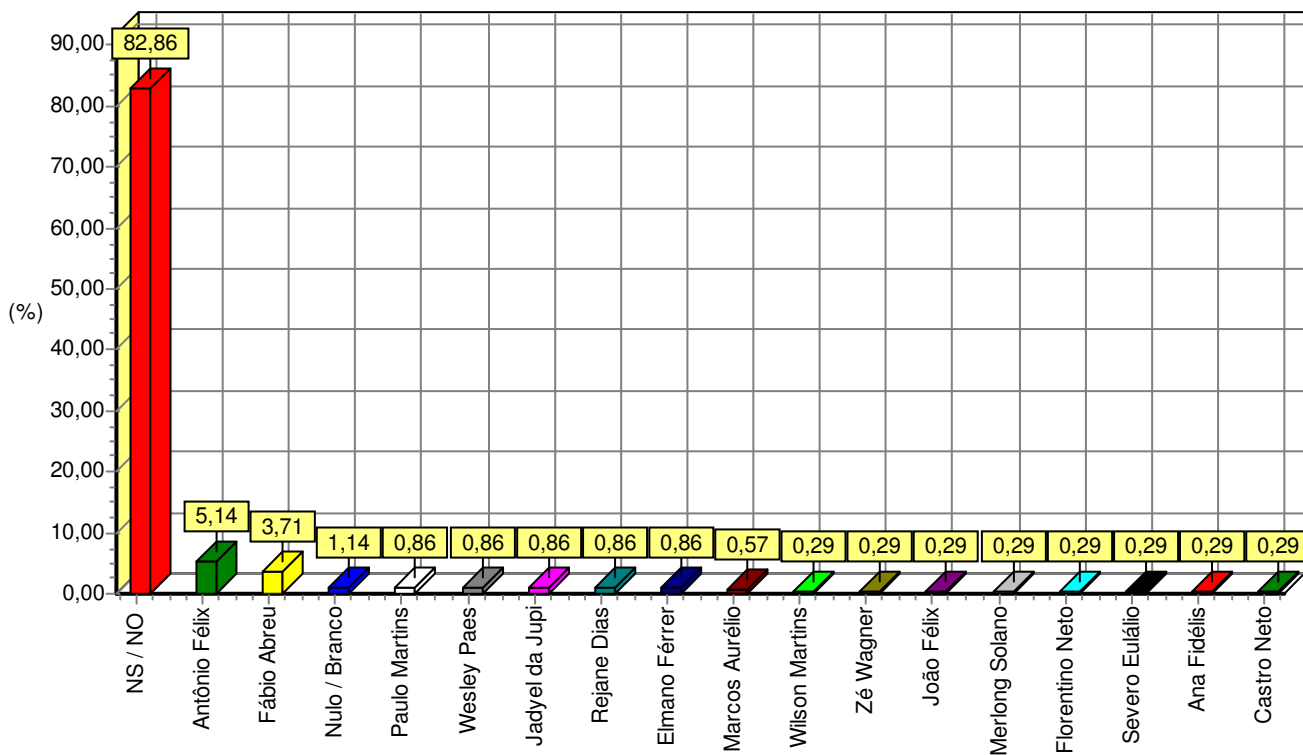
RESULTADO PARA O TOTAL DA AMOSTRA
REGISTRADA NO TRE / PI: PI-08242/2022, E NO TSE: BR-08701/2022

ESPONTÂNEA

Total

100,00

Fonte: Instituto DataMa(x).



PESQUISA REALIZADA EM CAMPO MAIOR - PI
GERAL

RESULTADO PARA O TOTAL DA AMOSTRA

REGISTRADA NO TRE / PI: PI-08242/2022, E NO TSE: BR-08701/2022

ESPONTÂNEA

Se as eleições fossem hoje, em quem o(a) Sr(a) votaria para "Deputado Estadual"? (ESPONTÂNEA)

RESPOSTAS	%
NS / NO	76,00
Dogim Félix	8,86
Paulo Martins	8,29
Nulo / Branco	1,14
Antônio Félix	0,86
Georgiano Neto	0,57
Marden Menezes	0,29
Wesley Paz	0,29
Warton Lacerda	0,29
Raimundo Pereira	0,29
Pastor Gessivaldo Isaías	0,29
Zacarias	0,29
Flávio Nogueira Jr	0,29
Filho do João Félix	0,29
Filho do Antônio Félix	0,29
Fábio Xavier	0,29
Fábio Novo	0,29
Dr. Alberto	0,29
Dorgim Vital	0,29
Major Elizete	0,29
Jeová Alencar	0,29

PESQUISA REALIZADA EM CAMPO MAIOR - PI
GERAL

RESULTADO PARA O TOTAL DA AMOSTRA

REGISTRADA NO TRE / PI: PI-08242/2022, E NO TSE: BR-08701/2022

ESPONTÂNEA

Total

100,00

Fonte: Instituto DataMa(x).

